



**Муниципальное образование
«Первомайский район Томской области»
Бюджет муниципального образования
«Первомайский район»
на 2026 год
и на плановый период 2027–2028 годов**

Разработано на основе Решения Думы Первомайского района от 26.12.2025 № 26



Что такое «Бюджет для граждан»?

«Бюджет для граждан» - это упрощённая версия бюджета, облегчающая гражданам его понимание и объясняющая планы и действия администрации на 2025 год и на плановый период 2026 и 2027 годов.



Он создан специально для того, чтобы каждый житель Первомайского района был осведомлен, как формируется и расходуется бюджет муниципального образования, сколько в бюджет поступает средств и на какие направления они расходуются.

Гражданин и его участие в бюджетном процессе

Гражданин – как налогоплательщик:
помогает
формировать
доходную часть
бюджета путем
оплаты налоговых и
неналоговых
платежей



Гражданин – как получатель социальных гарантий:
получает социальные
гарантии (образование,
жилищно-коммунальное
хозяйство, культура,
физическая культура и
спорт, социальные льготы
и другие направления
социальных гарантий
населению) – расходная
часть бюджета



Образован в 1965 год

Площадь – 15,5 тыс. кв. км.

Административный центр
– с. Первомайское

Численность населения
на 01.01.2025 – 16 3чел.

Сельских поселений -6

Населенных пунктов -44



Основные показатели социально-экономического развития Первомайского района

Наименование	Единица измерения	2024 год факт	2025 год оценка	2026 год прогноз	2027 год прогноз	2028 год прогноз
Численность постоянного населения	тыс. человек	16,6	16,4	16,0	15,8	15,6
Объем отгруженных товаров собственного производства, выполненных работ и услуг собственными силами по «чистым» видам деятельности по кругу крупных и средних организаций	тыс. рублей	609500	668400	703200	738700	774800
Оборот организаций по кругу крупных и средних организаций	млн. рублей	3591,9	3859,8	2790,1	3067,1	3307,8
Ввод в действие жилых домов	кв.м. общей площади	2074	3014	2200	2100	2300
Среднемесячная заработная плата (по крупным и средним организациям)	рублей	52146,9	59097,8	67851,1	73482,7	78846,9
Среднесписочная численность работников, всего по организациям, не относящимся к субъектам малого предпринимательства	человек	2631	2605	2605	2605	2605
Уровень зарегистрированной безработицы на конец года	в %	0,9	0,7	0,7	0,7	0,7



Что такое бюджет

БЮДЖЕТ – это форма образования и расходования денежных средств, предназначенных для финансового обеспечения задач и функций государства и местного самоуправления

Поступающие в бюджет денежные средства – **ДОХОДЫ БЮДЖЕТА**



Выплачиваемые из бюджета денежные средства – **РАСХОДЫ БЮДЖЕТА**

РАСХОДЫ МЕНЬШЕ ДОХОДОВ - ИМЕЕМ ПРОФИЦИТ БЮДЖЕТА

РАСХОДЫ БОЛЬШЕ ДОХОДОВ - ИМЕЕМ ДЕФИЦИТ БЮДЖЕТА

Сбалансированность бюджета по доходам и расходам – основополагающее требование, предъявляемое к органам, составляющим и утверждающим бюджет



Основы составления проекта бюджета

Проект районного бюджета составляется и утверждается на три года и основывается на:



Послании Президента Российской Федерации

Прогнозе социально-экономического развития Первомайского района

Основных направлениях бюджетной и налоговой политики в Первомайском районе

Муниципальных программ Первомайского района



Основные этапы бюджетного процесса

Сентябрь

Разрабатывается проект основных направлений бюджетной и налоговой политики на очередной финансовый год

Определяется объем доходов (без учета областных и федеральных средств) и расходов, объем и перечень дополнительных расходов

Октябрь

Формирование проекта решения о бюджете

Принятие бюджета в первом чтении (вносится на Думу до 15 ноября)

Ноябрь

Публичные слушания по проекту бюджета

Декабрь

Работа согласительной комиссии по доработке проекта бюджета

Рассмотрение проекта бюджета во втором чтении.
Утверждение бюджета на очередной финансовый год



Структура бюджетной системы Первомайского района

**Консолидированный
бюджет Первомайского
района**

**Бюджет
Первомайского
района**

**Свод бюджетов
сельских
поселений**

**Бюджет
Комсомольско
го сельского
поселения**

**Бюджет
Куяновского
сельского
поселения**

**Бюджет
Новомариинско
го сельского
поселения**

**Бюджет
Первомайско
го сельского
поселения**

**Бюджет
Сергеевского
сельского
поселения**

**Бюджет Улу-
Юльского
сельского
поселения**





Цели и задачи бюджетной и налоговой политики на 2026 год и на плановый период 2027-2028 годов

- Формирование и реализация плана мероприятий по увеличению налоговых и неналоговых доходов бюджета;
- Обеспечение повышения эффективности использования земельных ресурсов;
- Обеспечение полноты и своевременности поступлений доходов бюджета, по предотвращению фактов выдачи заработной платы ниже прожиточного минимума, сокращения объемов "теневой" экономической деятельности;
- Повышение эффективности реализуемых муниципальных программ;
- Повышение эффективности бюджетных расходов;
- Определение приоритетных направлений и целей использования финансовых ресурсов в условиях режима экономии бюджетных средств;
- Обеспечение открытости бюджетных процедур для населения;
- Поддержание сбалансированности местных бюджетов.



Для чего необходим бюджет Первомайскому району?

За счет средств бюджета муниципального образования «Первомайский район»

- ✓ Обеспечивается деятельность 31 муниципального учреждения, в т. ч. учреждений образования, культуры, органов местного самоуправления и пр.;
- ✓ Предоставляются меры социальной поддержки;
- ✓ Осуществляется дорожная деятельность в отношении автомобильных дорог местного значения в границах муниципального района;
- ✓ Обеспечиваются условия для развития физической культуры, массового спорта;
- ✓ Оказывается государственная поддержка сельскому хозяйству;
- ✓ Осуществляются мероприятия по развитию малого и среднего предпринимательства;
- ✓ Предоставляется финансовая помощь сельским поселениям Первомайского района;
- ✓ Осуществляются другие мероприятия, необходимые для социально – экономического развития Первомайского района.

Все это – расходные обязательства муниципального образования «Первомайский район»



Основные параметры бюджета на 2026 год и на плановый период 2027-2028 годов

Наименование показателей	Утверждено на 2025 год	2026 год (проект)	Темп роста 2026 г. к 2025 г.	2027 год (проект)	2028 год (проект)
Доходы всего	1 365 251,0	577 425,2	65,6%	279 696,0	296 453,0
Налоговые и неналоговые доходы	202 893,2	213 324,8	116,5%	225 396,2	239 996,6
Безвозмездные поступления	1 162 357,8	364 100,4	57,6%	54 299,8	56 456,4
<i>нецелевая финансовая помощь из областного бюджета</i>	<i>174 919,8</i>	<i>169 484,5</i>	<i>36,8%</i>	<i>31 674,8</i>	<i>33 830,2</i>
<i>целевая финансовая помощь из бюджетов других уровней</i>	<i>983 593,6</i>	<i>192 241,9</i>	<i>64,0%</i>	<i>22 506,0</i>	<i>22 534,8</i>
Расходы всего	1 388 648,5	575 958,4	64,5%	279 696,0	296 453,0
<i>за счет налоговых и неналоговых доходов и нецелевой финансовой помощи из областного бюджета</i>	<i>377 813,0</i>	<i>382 809,3</i>	<i>70,5%</i>	<i>257 071,0</i>	<i>273 826,8</i>
Дефицит (-), профицит (+)	-23 397,5	1 466,8	-	0,0	0,0
<i>в % к доходам без учета безвозмездных поступлений</i>	<i>0,1</i>	<i>-</i>	<i>-</i>	<i>-</i>	<i>-</i>

Доходы бюджета

Доходы бюджета – это безвозмездные и безвозвратные поступления денежных средств в бюджет

Налоговые доходы

Поступления от уплаты налогов, установленных Налоговым кодексом Российской Федерации, например:

- Налог на доходы физических лиц
- Налоги на совокупный доход
 - Акцизы
- Другие налоги

Неналоговые доходы

Поступления от уплаты других пошлин и сборов, установленных законодательством, а также штрафов за нарушение законодательства например:

- Доходы от использования муниципального имущества и земли
- Штрафные санкции

Безвозмездные поступления

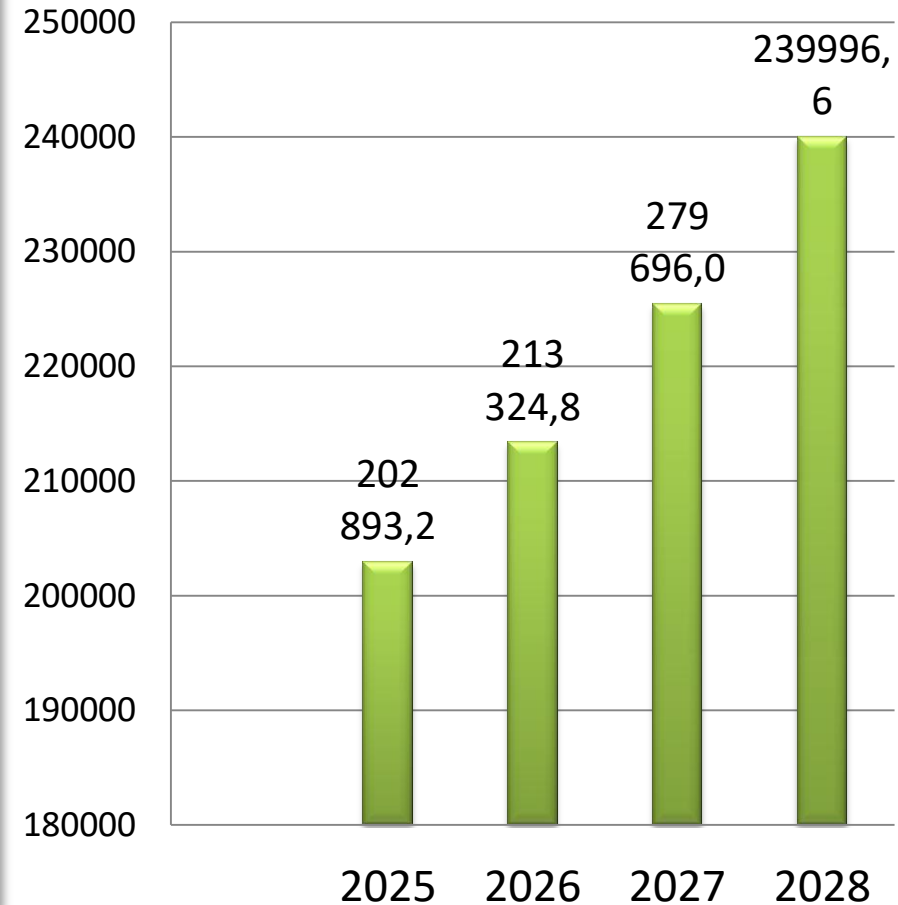
Поступления от других бюджетов бюджетной системы (межбюджетные трансферты), от юридических и физических лиц, в том числе полученные по договорам социального партнерства и добровольные пожертвования



Структура доходов

Наименование показателей	Утверждено на 2025 год	2026 год	2027 год	2028 год
Доходы всего	1 365 251,0	577 425,2	279 696,0	296 453,0
в том числе:				
Налоговые и неналоговые доходы	202 893,2	213 324,8	225 396,2	239 996,6
Безвозмездные поступления	1 162 357,8	364 100,4	54 299,8	56 456,4
Безвозмездные поступления от других бюджетов бюджетной системы Российской Федерации	1 158 513,4	362 800,4	54 440,8	56 603,0
- из областного бюджета	1 157 476,2	361 726,4	54 180,8	56 365,0
- из бюджетов сельских поселений	1 037,2	1 074,0	260,0	238,0
Прочие безвозмездные поступления	4 729,1	1 435,8	0,0	0,0
Возврат остатков субсидий, субвенций и иных межбюджетных трансфертов, имеющих целевое назначение, прошлых лет	-884,7	-135,8	-141,0	-146,6

Объем налоговых и неналоговых доходов, тыс. руб.





Структура налоговых и неналоговых доходов

Наименование показателей	2025 год	2026 год	Темп роста 2025 г. к 2024г., %	2027 год	2028 год
Налоговые и неналоговые доходы	202 893,2	213 324,8	105,1%	225 396,2	239 996,6
Налоговые доходы	188 298,6	202 634,1	107,6%	214 710,1	228 930,1
Налог на доходы физических лиц	159 707,5	175 162,0	109,7%	184 286,0	198 107,0
Акцизы	3 809,0	4 162,0	109,3%	5 625,0	5 868,0
Налог, взимаемый в связи по упрощенной системы налогообложения	12 314,0	11 444,0	92,9%	12 380,0	13 299,0
Единый налог на вмененный доход	14,7	5,0	34,0%	4,0	3,0
Единый сельскохозяйственный налог	0,0	0,0	0,0%	0,0	0,0
Налог, взимаемый в связи с применением патентной системы налогообложения	4 221,4	3 144,0	74,5%	3 344,0	2 214,0
Государственная пошлина	8 232,0	8 717,1	105,9%	9 071,1	9 439,1
Неналоговые доходы	14 594,6	10 690,7	73,3%	10 686,1	11 066,5
Доходы от использования имущества, находящегося в государственной и муниципальной собственности	9 297,6	8 297,4	89,2%	9 244,0	9 566,9
Плата за негативное воздействие на окружающую среду	283,4	0,0	0,0%	0,0	0,0
Доходы от продажи активов	219,6	135,8	61,8%	141,0	146,6
Штрафы, санкции, возмещение ущерба	722,7	200,0	27,7%	0,0	0,0
Прочие неналоговые доходы	3 675,4	1 251,1	34,0%	1 301,1	1 353,0

Безвозмездные поступления

Межбюджетные трансферты - это денежные средства, перечисляемые из одного бюджета бюджетной системы Российской Федерации другому

Имеющие целевое назначение

направление расходов определяет субъект ,
муниципалитет не имеет права их изменять

Субсидии

Субвенции

**Иные межбюджетные
трансферты**

Не имеющие целевого назначения

муниципалитет вправе самостоятельно определять
направление расходов

Дотации

Аналогия в семейном бюджете

Вы «добавляете» денег для того, чтобы ребенок купил себе новый телефон на накопленные им деньги

Вы даете своему ребенку деньги и посылаете его в магазин купить продукты по списку

Вы даете ребенку карманные деньги, которые он расходует по своему усмотрению



Безвозмездные поступления в бюджет Первомайского района

Наименование показателей	Утверждено на 2025 год	2026 год	Темп роста 2026 г. к 2025г., %	2027 год	2028 год
Безвозмездные поступления	1 162 357,8	364 100,4	31,3%	54 299,8	56 456,4
Безвозмездные поступления от других бюджетов бюджетной системы Российской Федерации	1 157 513,4	361 726,4	31,3%	54 180,8	56 365,0
Дотации бюджетам муниципальных районов на выравнивание бюджетной обеспеченности	77 311,1	73 010,7	94,4%	31 674,8	33 830,2
Дотации бюджетам муниципальных районов на поддержку мер по обеспечению сбалансированности бюджетов	96 608,7	96 473,8	99,9%	0,0	0,0
Субсидии	446 924,4	169 671,8	38,0%	0,0	0,0
Субвенции	418 974,2	22 570,1	5,4%	22 506,0	22 534,8
Иные межбюджетные трансферты	117 695,0	0,0	0,0%	0,0	0,0
Прочие безвозмездные поступления в бюджеты муниципальных районов	4 729,1	8 673,6	183,4%	0,0	0,0



Муниципальный долг

Наименование показателя	На 01.01.2026г., тыс. руб.	На 01.01.2027г., тыс. руб.	На 01.01.2028г., тыс. руб.
Бюджетные кредиты из областного бюджета	2 233,4	0,0	0,0
Муниципальные гарантии	0,0	0,0	0,0
Муниципальный долг (верхний предел долга), всего	2 233,4	0,0	0,0

В 2026 году запланировано погашение долга по бюджетному кредиту, привлеченному в 2023 году в Департаменте финансов Томской области для частичного покрытия дефицита местного бюджета в общей сумме 6 700,0 тыс. рублей в соответствии с графиками погашения. Привлечение новых бюджетных кредитов и предоставление муниципальных гарантий не планируется.



Расходы бюджета

Расходы бюджета – денежные средства, направляемые на финансовое обеспечение задач и функций государства и местного самоуправления

Классификация расходов по признакам

Функциональная классификация отражает направление средств бюджета на выполнение основных функций государства (раздел – подраздел- целевые статьи - виды расходов)

Ведомственная классификация расходов бюджета непосредственно связана со структурой управления, она отображает группировку юридических лиц, получающих бюджетные средства (главные распорядители средств бюджета)

Экономическая классификация показывает деление расходов на текущие, капитальные, а также на выплату заработной платы, на материальные затраты, на приобретение товаров и услуг (категория расходов – группы – предметные статьи – подстатьи)



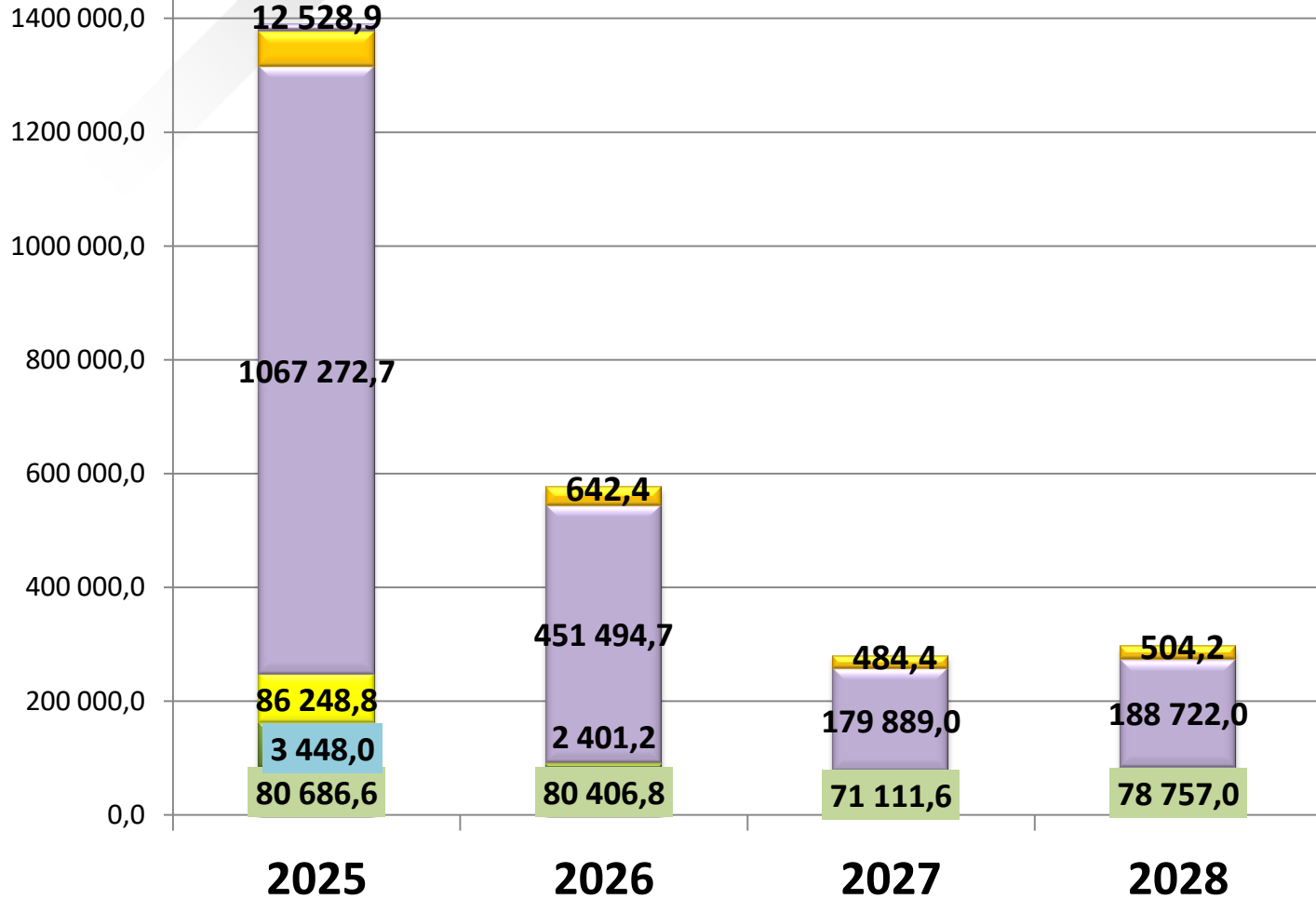
РАСХОДЫ БЮДЖЕТА

Наименование разделов	Коды разделов	2025 год	2026 год	Темп роста 2025 г. к 2024г., %	2027 год	2028 год
1	2	3	4	5	6	7
ВСЕГО		1 388 648,5	575 958,4	41,5%	279 696,0	296 453,0
Общегосударственные вопросы	0100	80 686,6	80 406,8	99,7%	71 111,6	78 757,0
Национальная оборона	0200	2 539,2	65,0	2,6%	0,0	0,0
Национальная безопасность и правоохранительная деятельность	0300	908,8	972,9	107,1%	40,0	40,0
Национальная экономика	0400	77 346,2	8 080,3	10,4%	5 665,0	5 895,0
Жилищно-коммунальное хозяйство	0500	86 248,8	2 401,2	2,8%	0,0	0,0
Охрана окружающей среды	0600	12 161,5	465,7	3,8%	484,4	504,2
Образование	0700	884 320,6	379 559,4	42,9%	134 137,1	141 252,0
Культура, кинематография, средства массовой информации	0800	128 070,8	65 496,5	51,1%	43 053,2	44 587,3
Социальная политика	1000	34 477,5	1 822,5	5,3%	0,0	0,0
Физическая культура и спорт	1100	20 403,8	4 616,3	22,6%	2 698,7	2 882,7
Обслуживание государственного и муниципального долга	1300	367,4	176,7	48,1%	0,0	0,0
Межбюджетные трансферты	1400	61 117,3	31 895,1	52,2%	22 506,0	22 534,8



1600 000,0

Структура расходов по функциональной классификации



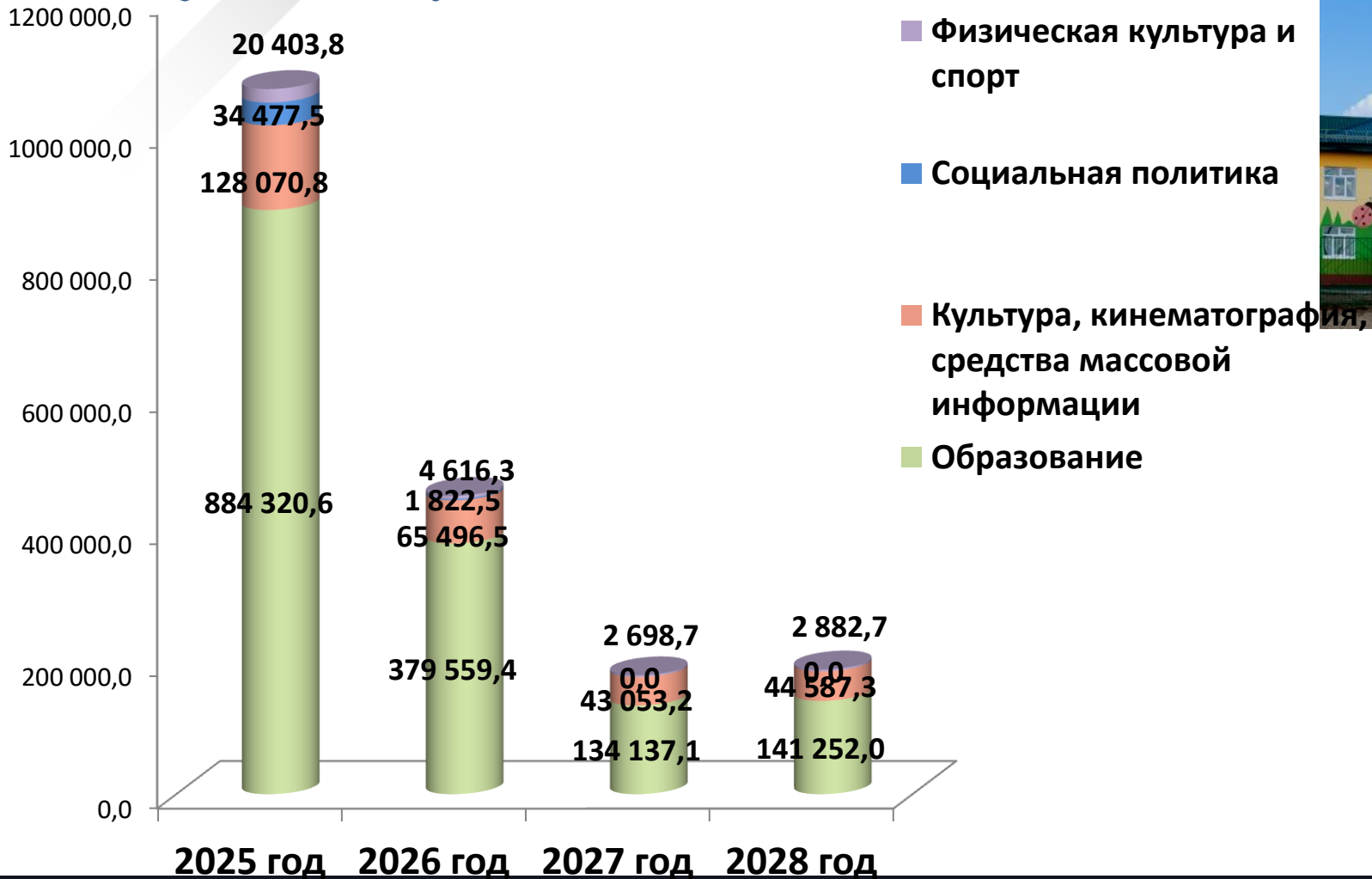
- Прочие расходы
- Межбюджетные трансферты сельским поселениям
- Социальная сфера
- ЖКХ
- Национальная экономика
- Национальная оборона и безопасность
- Общегосударственные вопросы





Структура расходов на социальную сферу

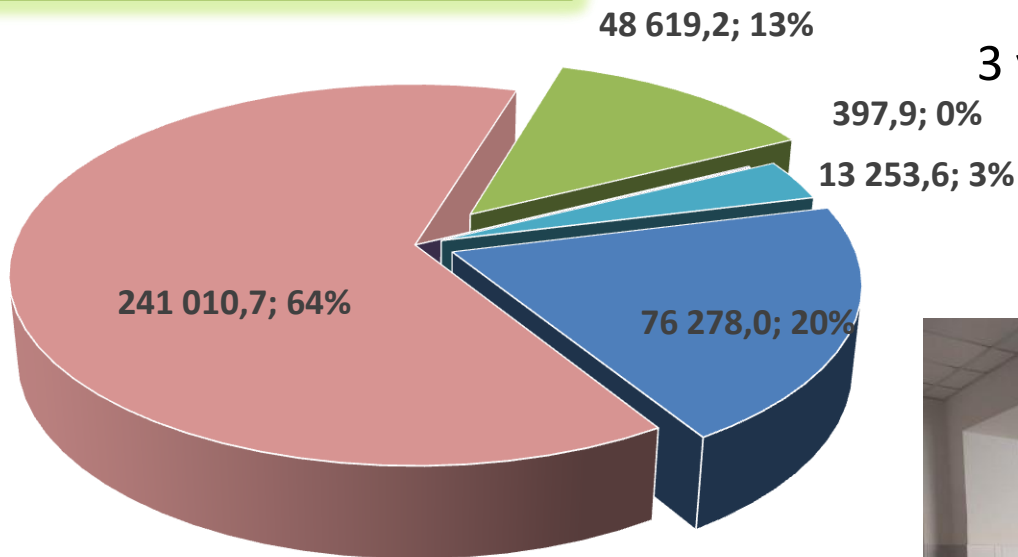
1 067 272,7 451 494,7





Расходы на образование

2026 год – 379 559,4 тыс. рублей
2027 год – 134 137,1 тыс. рублей;
2028 год – 141 252,0 тыс. рублей



- Дошкольное образование
- Общее образование
- Дополнительное образование
- Молодежная политика
- Другие вопросы в области образования

6 дошкольных учреждений
9 общеобразовательных учреждений
3 учреждения дополнительного образования





Культура



**2026 год – 65 496,5 тыс. рублей.
2027 год – 43 053,2 тыс. рублей;
2028 год – 44 587,3 тыс. рублей.**

Библиотечное обслуживание населения района
*осуществляют 20 библиотек, объединённых в
Централизованную библиотечную систему
Первомайского района*

Культурно-досуговая деятельность

*осуществляют 22 учреждения клубного типа,
объединенных в Централизованную клубную систему Первомайского района.*

*В районе работают 4 коллектива
художественной самодеятельности, носящих
звание «Народный».*

Районный краеведческий музей

Этнокультурный комплекс под открытым небом «Янов хутор»





Социальная политика

Наименование разделов	2026 год	2027 год	2028 год
Всего	1 822,5	0,0	0,0
Социальное обеспечение населения	628,5	0,0	0,0
Субсидии гражданам на строительство, приобретение жилья	588,5	0,0	0,0
Ремонт жилья участникам и инвалидам ВОВ, труженикам тыла, вдовам участников ВОВ	40,0	0,0	0,0





Физическая культура и спорт

Наименование разделов	2026 год	2027 год	2028 год
Всего	4 616,3	2 698,7	2 882,7
Физическая культура	1 343,9	217,9	217,9
Обеспечение условий для развития физической культуры и массового спорта	257,9	0,0	0,0
Проведение спортивных мероприятий	1 086,0	0,0	0,0
Массовый спорт	217,5	67,5	67,5
Приобретение и установка оборудования для малобюджетных спортивных площадок	217,5	67,5	67,5
Спорт высших достижений	3 054,9	2413,3	2597,3
Дополнительные образовательные программы спортивной подготовки	2950,0	2308,4	2492,4
Обеспечение участия спортивных сборных команд муниципальных районов в официальных региональных спортивных, физкультурных мероприятиях	13,3	13,3	13,3
Обеспечение уровня финансирования организаций, реализующих дополнительные образовательные программы спортивной подготовки, в соответствии с требованиями федеральных стандартов спортивной подготовки	91,6	91,6	91,6



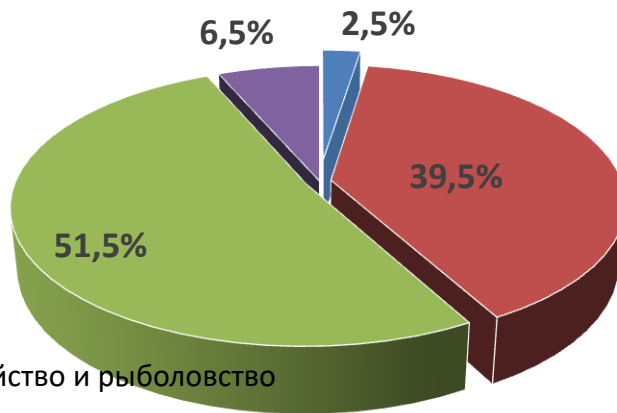


Национальная экономика

Наименование разделов	2026 год	2027 год	2028 год
Национальная экономика	8 080,3	5 665,0	5 895,0
Сельское хозяйство и рыболовство	200,0	0,0	0,0
Транспорт	3 191,0	0,0	0,0
Дорожное хозяйство (дорожные фонды)	4 162,0	5 423,0	5 653,0
Другие вопросы в области национальной экономики	527,3	242,0	242,0



2026 год



- Сельское хозяйство и рыболовство
- Транспорт
- Дорожное хозяйство (дорожные фонды)
- Другие вопросы в области национальной экономики



Сельское хозяйство

Наименование разделов	2026 год
Сельское хозяйство и рыболовство	200,0
Муниципальная программа "Развитие сельскохозяйственного производства муниципальном образовании "Первомайский район"	200,0



Дорожное хозяйство

2026 год – 4 162,0 тыс. рублей
2027 год – 5 423,0 тыс. рублей
2028 год – 5 653,0 тыс. рублей

Содержание и ремонт дорог
местного значения



Транспорт

2026 год – 3 191,0 тыс. рублей

В районе создано три муниципальных маршрута с регулируемым тарифом «Первомайское-Улу-Юл», «Первомайское-Орехово» и «Первомайское-Малиновка». Практически все населенные пункты района обеспечены регулярными пассажирскими перевозками.



Жилищно-коммунальное хозяйство

Наименование разделов	2026 год
Жилищно-коммунальное хозяйство	2 401,2
Жилищное хозяйство (проект «Бюджетный дом»)	20,4
Благоустройство	2 380,8
Формирование современной городской среды	585,9
Реализация проектов по благоустройству	1 785,9
Обеспечение софинансирования на создание площадок ТКО	9,0



Проекты по благоустройству в 2026 году:

Благоустройство зоны отдыха по адресу:
Томская область, Первомайский район, с.
Комсомольск, улица Первомайская, земельный
участок 6а

Благоустройство сквера по адресу: Томская обл.,
Первомайский р-он, с. Первомайское, ул.
Ленинская, 97а

Расходы на реализацию национальных проектов

Наименование	2026 год	2027 год	2028 год
ВСЕГО:	171 646,4	664,0	0,0
Национальный проект "Молодежь и дети"	171 306,1	604,1	
Региональный проект "Все лучшее детям"	171 306,1	604,1	
из них			
Реализация мероприятий по модернизации школьных систем образования (оснащение отремонтированных зданий и (или) помещений муниципальных общеобразовательных организаций современными средствами обучения)	22,9	4,1	
Реализация мероприятий по модернизации школьных систем образования (проведение капитального ремонта зданий муниципальных общеобразовательных организаций)	169 481,6	0,0	
Повышение квалификации школьных команд общеобразовательных организаций	0,1	0,0	
Обеспечение антитеррористической защиты отремонтированных зданий общеобразовательных организаций	1 441,5	600,0	

Расходы на реализацию национальных проектов

Наименование	2025 год	2026 год	2027 год
Национальный проект "Инфраструктура для жизни"	340,3	0,0	0,0
из них			
Региональный проект "Формирование комфортной городской среды"	340,3	0,0	0,0
из них			
Реализация программ формирования современной городской среды	340,3	0,0	0,0
Национальный проект "Семья"		59,9	0,0
из них			
Региональный проект "Семейные ценности и инфраструктура культуры"	0,0	59,9	0,0
из них			
Создание модельных муниципальных библиотек	0,0	59,9	0,0

Национальные проекты России — стратегические инициативы и программы федерального уровня, выдвигаемые президентом и правительством РФ для решения социально-экономических задач и поддержания различных отраслей экономики



**СПАСИБО
ЗА ВНИМАНИЕ!**

Муниципальное образование «Первомайский район»